

陶器マグ ストレート バイカラー

版下原寸サイズ

印刷方法：

本体色：

刷り色：

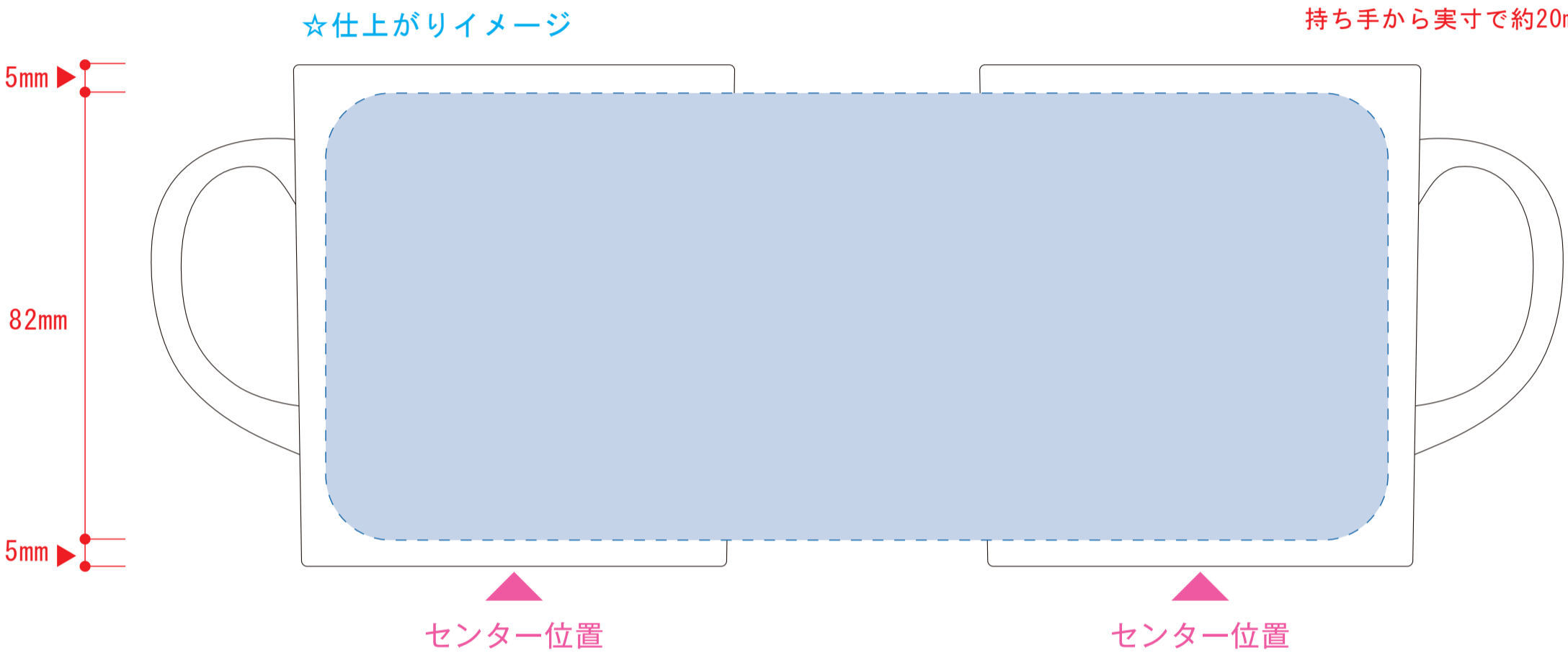
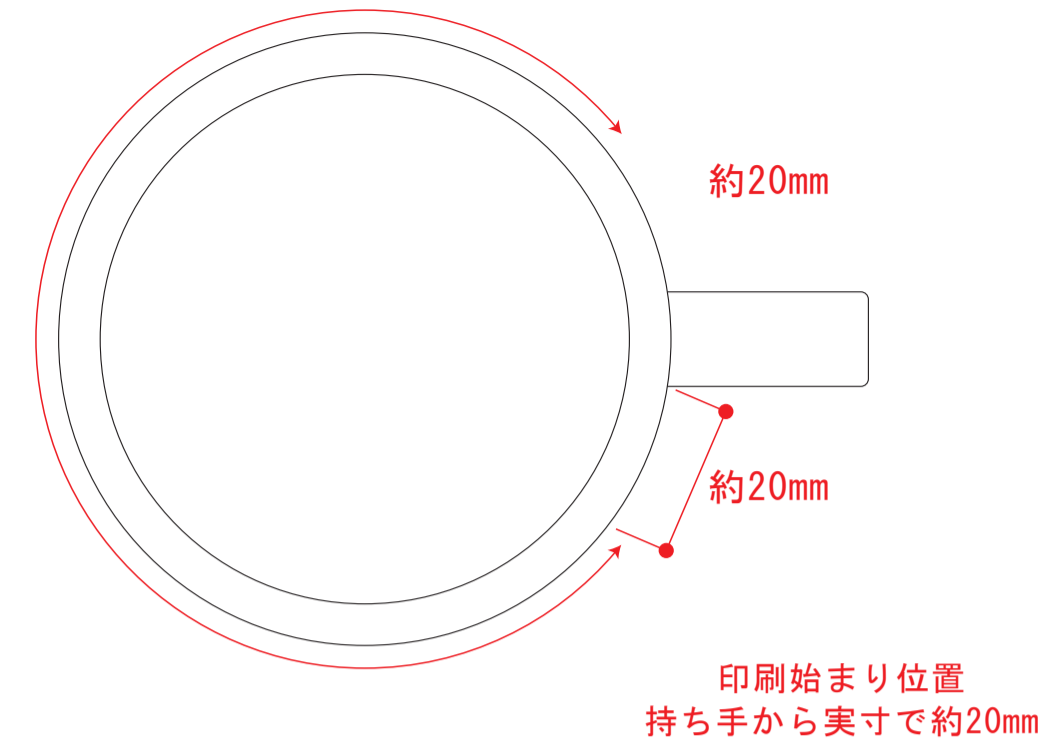
数量：

デザインスペース：

■昇華転写 最大範囲：W195×H82(mm)※角 R12mm

■パッド・シルク印刷 最大範囲：W30×H40(mm)


昇華転写での印刷範囲です



昇華転写用

☆展開時イメージ

☆昇華転写の場合…水色枠■が印刷範囲です。



昇華転写用

版下原寸サイズ

※反転して配置してください



★必ずご確認ください★

【昇華転写入稿データ制作上の注意点】


- ①左側の展開時イメージ内の刷り範囲■に、デザインをレイアウトしてください。中段の仕上がりイメージ内の刷り範囲■にも、同様にレイアウトしてください。
- ②中央の版下部分に、刷り範囲■ごとデザインを左右反転させ、配置してください。配置後、刷り範囲■のレイヤーは必ず非表示にしてください。※表示された状態だとデザインとして一緒に印刷されてしまいます。

【制作例】

デザイン

①

☆仕上がりイメージ



②

デザインを左右反転させて配置



☆展開時イメージ

