

# 陶器マグ スタッキング

版下原寸サイズ

印刷方法：

本体色：

刷り色：

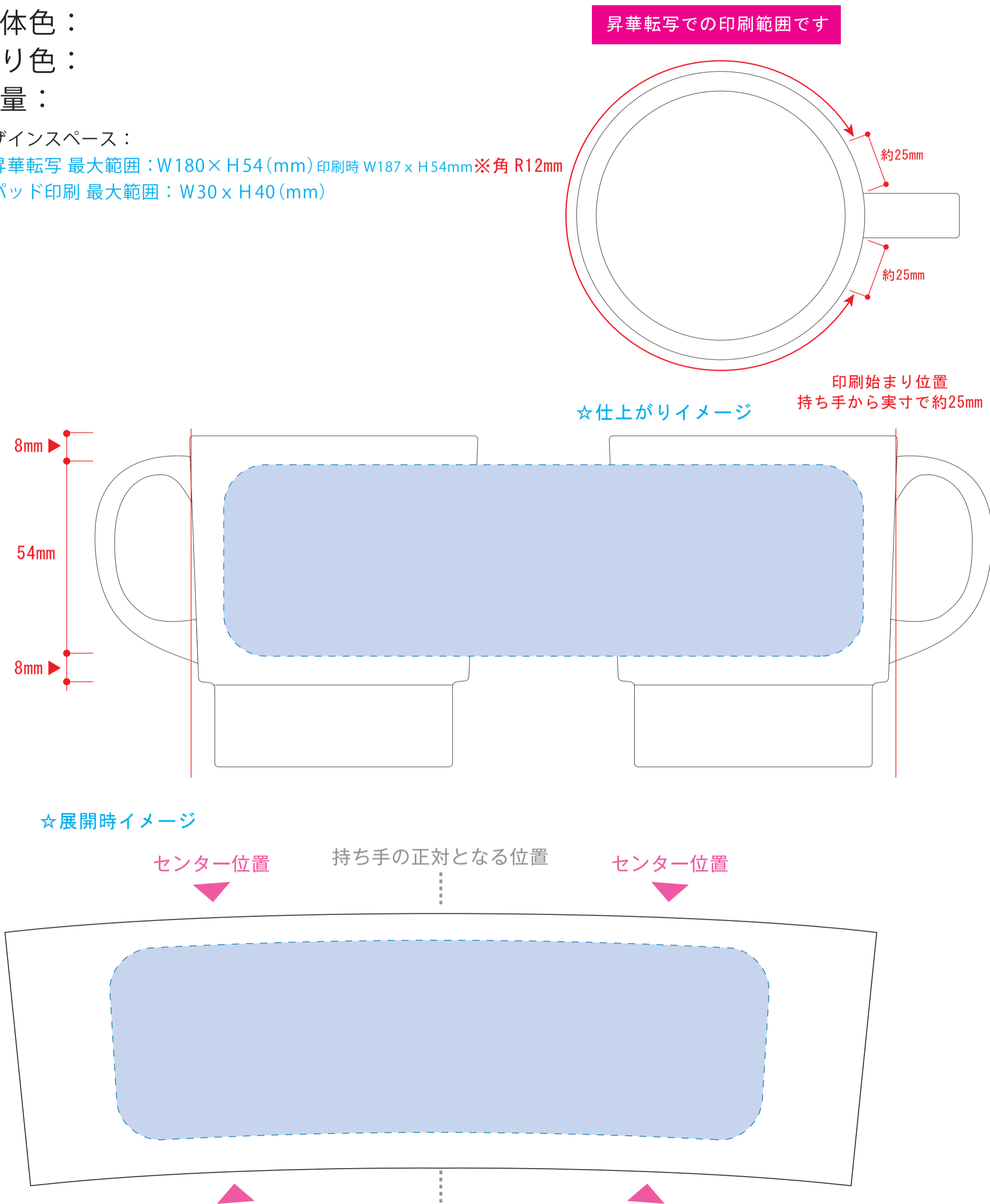
数量：

デザインスペース：

■昇華転写 最大範囲：W180×H54(mm)印刷時 W187×H54mm※角 R12mm

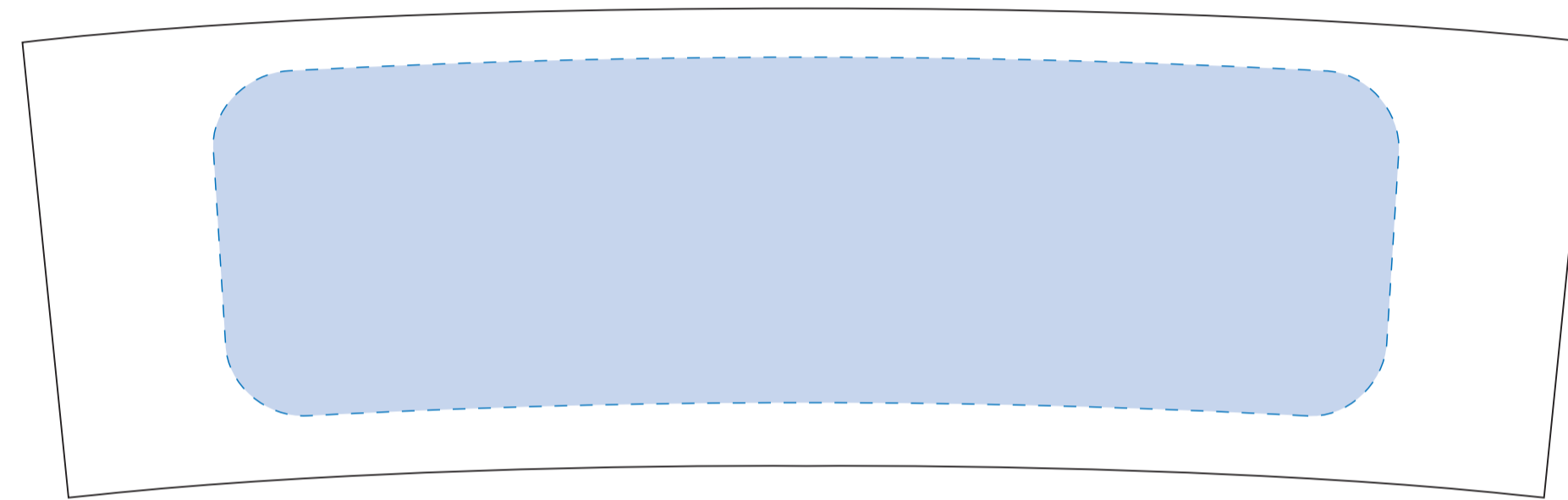
■パッド印刷 最大範囲：W30×H40(mm)

☆昇華転写印刷の場合…青枠内 ■ が印刷範囲です。




## 昇華転写用

版下原寸サイズ  
※反転して配置してください



★illustratorでのデータ作成例

- ①下部180×54mmの□長方形にデザイン配置し、デザインにより『下部▲』でセンター合わせ
- ②長方形の線が無色にし、エンベロープ→ワープで作成
  - ・円弧
  - ・水平方向
  - ・カーブ4%
- ③オブジェクト→拡張でエンベロープの確定→配置+反転データ作成  
※センターがずれる場合は弊社で調整致しますのでお申し付けください。



★必ずご確認ください★

## 【昇華転写入稿データ制作上の注意点】

- ①左側の展開時イメージ内の刷り範囲 ■ に、デザインをレイアウトしてください。中段の仕上がリイメー
- ②中央の版下部分に、刷り範囲 ■ ごとデザインを左右反転させ、配置してください。配置後、刷り範囲 ■ のレイヤーは必ず非表示にしてください。  
※表示された状態だとデザインとして一緒に印刷されてしまいます。


## 【制作例】

デザイン



①

☆仕上がリイメー



②

デザインを左右反転させて配置



☆展開時イメー

