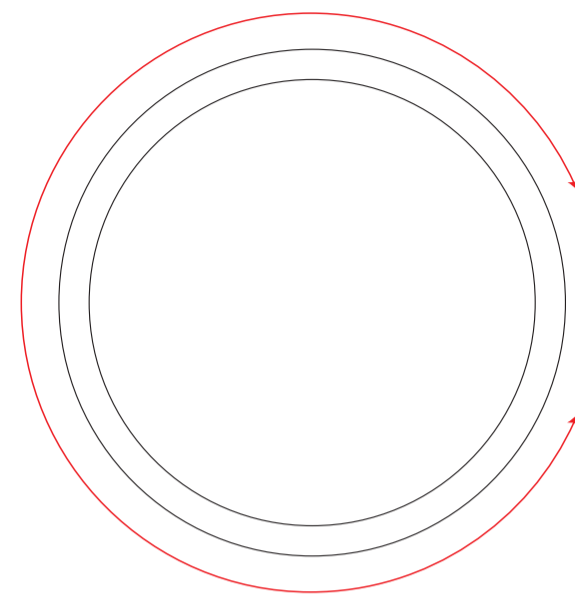


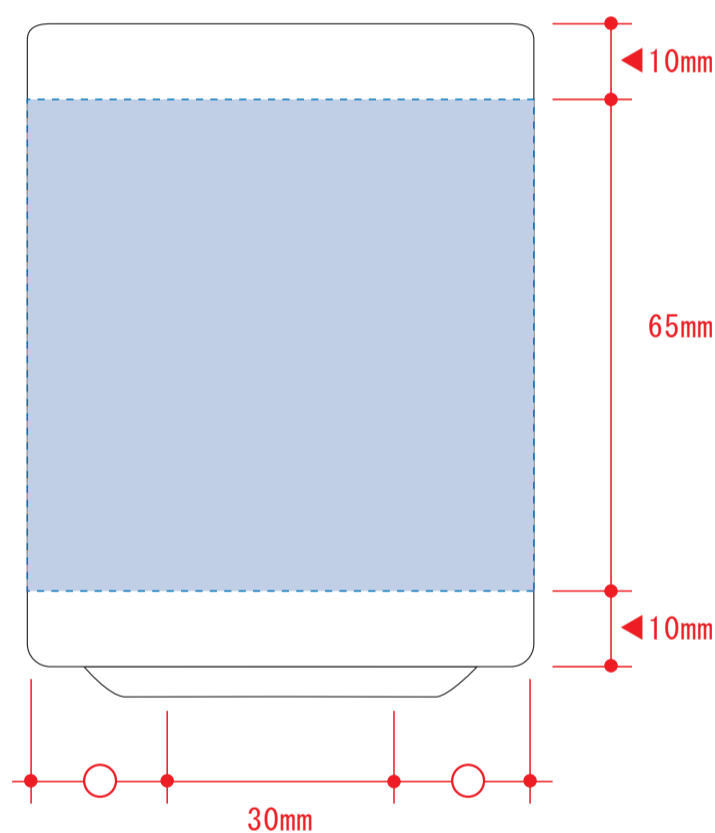
湯呑（S）

- クライアント：
 - 営業担当：
 - 制作担当：
 - 受注番号：
 - 納期：2023年00月00日
 - ロット：
 - デザインサイズ：W000mm
 - 刷り色：1C
 - 刷り位置：図参照
- 版下原寸サイズ

昇華転写での印刷範囲イメージです




☆仕上がりイメージ



昇華転写用

☆展開時イメージ


☆昇華転写の場合…水色枠が印刷範囲です。



昇華転写用

版下原寸サイズ

※反転して配置してください



【昇華転写入稿データ制作上の注意点】

★必ずご確認ください★

- ①左側の展開時イメージ内の刷り範囲に、デザインをレイアウトしてください。中段の仕上がりイメージ内の刷り範囲にも、同様にレイアウトしてください。
- ②中央の版下部分に、刷り範囲ごとデザインを左右反転させ、配置してください。配置後、刷り範囲のレイヤーは必ず非表示にしてください。
※表示された状態だとデザインとして一緒に印刷されてしまいます。

【制作例】


デザイン

①

☆仕上がりイメージ



☆展開時イメージ



② デザインを左右反転させて配置



レイアウト可能範囲：W165×H65（mm）

■パッド印刷 最大範囲：W30×H30（mm）

■昇華転写印刷 最大範囲：W165×H65（mm）